



GOBIERNO DE BAJA CALIFORNIA SUR
SECRETARIA DE FINANZAS Y ADMINISTRACION
ESTADO ANALITICO DEL EJERCICIO DEL PRESUPUESTO DE EGRESOS
Clasificación Administrativa
Del 01/01/2023 al 31/12/2023

Clasificador	Aprobado	Ampl./Reduc.	Modificado	Devengado	Pagado	Subejercicio
Poder Legislativo	239,000,000	5,879,224	244,879,224	244,879,224	244,879,224	0
Poder Ejecutivo	16,201,404,491	3,099,025,883	19,300,430,374	18,325,321,898	16,656,270,454	975,108,476
Poder Judicial	447,950,000	3	447,950,003	447,950,003	447,950,003	0
Municipio de La Paz	1,217,072,443	216,723,020	1,433,795,463	1,377,062,245	1,245,718,080	56,733,218
Municipio de Comondú	493,765,006	68,248,384	562,013,390	541,520,293	502,750,057	20,493,097
Municipio de Mulegé	443,007,293	48,281,202	491,288,495	470,176,877	429,503,400	21,111,618
Municipio de Los Cabos	2,159,965,219	377,507,315	2,537,472,534	2,245,740,209	2,056,367,126	291,732,325
Municipio de Loreto	332,929,060	34,233,877	367,162,937	342,763,970	306,774,638	24,398,967
Total del gasto	21,535,093,512	3,849,898,909	25,384,992,421	23,995,414,718	21,890,212,982	1,389,577,703

"Bajo protesta de decir verdad declaramos que los Estados Financieros y sus notas son razonablemente correctos y son responsabilidad del emisor."

VO.BO
FERNANDO FLORES TRASVIÑA
DIR. DE POLITICA Y CONTROL PRESUPUESTARIO

AUTORIZA
BERTHA MONTAÑO COTA
SECRETARIA DE FINANZAS Y ADMON.





GOBIERNO DE BAJA CALIFORNIA SUR
SECRETARIA DE FINANZAS Y ADMINISTRACION
ESTADO ANALITICO DEL EJERCICIO DEL PRESUPUESTO DE EGRESOS

Clasificación Administrativa por Dependencia

Del 01/01/2023 al 31/12/2023

Clasificador	Aprobado	Ampl./Reduc.	Modificado	Devengado	Pagado	Subejercicio
Poderes	776,614,511	2,955,975	779,570,486	778,156,511	776,078,769	1,413,975
Poder Legislativo	239,000,000	5,879,224	244,879,224	244,879,224	244,879,224	0
Oficina del Ejecutivo	89,664,511	-2,923,252	86,741,259	85,327,284	83,249,542	1,413,975
Poder Judicial	447,950,000	3	447,950,003	447,950,003	447,950,003	0
Dependencias	14,597,315,466	2,456,667,257	17,053,982,723	16,167,379,767	14,569,563,122	886,602,956
Secretaria General de Gobierno	140,538,504	26,050,817	166,589,321	164,350,300	156,907,482	2,239,021
Secretaria de Finanzas y Administración	1,579,664,913	583,352,922	2,163,017,835	1,597,378,040	1,341,440,226	565,639,795
Secretaria de Planeación Urbana, Infraestructura, Movilidad, Medio Ambiente y Recursos Natural	545,022,280	690,283,223	1,235,305,503	998,076,208	977,227,142	237,229,295
Secretaria de Educación Pública	8,584,204,470	397,132,534	8,981,337,004	8,978,536,701	8,117,540,057	2,800,303
Procuraduría General de Justicia	341,588,905	77,015,029	418,603,934	417,224,057	397,050,664	1,379,877
Secretaria de Salud	2,003,464,906	445,169,648	2,448,634,554	2,446,972,247	2,230,763,513	1,662,307
Secretaria de Turismo y Economía	179,612,777	59,749,230	239,362,007	239,257,006	93,520,019	105,001
Secretaria de Seguridad Pública	825,642,670	183,219,039	1,008,861,709	934,401,092	891,382,174	74,460,617
Contraloría General	30,777,876	10,967,970	41,745,846	41,183,929	39,447,189	561,917
Secretaria de Pesca, Acuicultura y Desarrollo Agropecuario	206,638,641	-10,380,294	196,258,347	196,236,428	176,935,297	21,919
Secretaria del Trabajo, Bienestar y Desarrollo Social	160,159,524	-5,892,861	154,266,663	153,763,759	147,349,359	502,904
Organismos Descentralizados	1,303,828,023	639,966,571	1,943,794,594	1,856,703,048	1,787,947,275	87,091,546
Patronato del Estudiante Sudcaliforniano	29,387,528	3,574,443	32,961,971	32,961,971	31,971,755	0
Instituto Sudcaliforniano de Cultura	122,600,367	41,228,519	163,828,886	163,828,886	161,645,851	0
Instituto Estatal de Radio y Televisión	26,673,609	3,842,670	30,516,279	30,479,039	29,102,125	37,240
Instituto Sudcaliforniano del Deporte	135,575,244	24,599,016	160,174,260	160,174,260	159,138,879	0
Museo de Arte de Baja California Sur	9,275,204	-9,037,713	237,491	237,491	226,390	0
Sistema Estatal para el Desarrollo Integral de la Familia	278,852,550	19,931,292	298,783,842	298,783,842	296,224,794	0
Junta Estatal de Caminos	65,000,000	77,168,562	142,168,562	141,430,862	129,493,153	737,700
Instituto de Vivienda	49,720,194	101,940,105	151,660,299	151,660,299	151,656,172	0
Comisión Estatal del Agua	87,993,356	237,340,633	325,333,989	314,547,936	282,789,647	10,786,053
Instituto Sudcaliforniano de las Mujeres	32,907,101	7,484,735	40,391,836	40,161,316	39,925,680	230,520
Instituto Sudcaliforniano de la Juventud	7,850,778	2,268,336	10,119,114	10,079,654	9,470,949	39,460
Comisión Estatal de Búsqueda de Personas del Estado de Baja California Sur	35,240,485	5,261,059	40,501,544	34,868,462	25,413,250	5,633,082
Secretaria Ejecutiva del Sistema Estatal de Protección Integral de Niños, Niñas y Adolescentes	4,746,717	-3,836,745	909,972	909,972	782,148	0
Atención a Víctimas del Delito	12,125,000	-10,167,130	1,957,870	1,957,870	381,643	0
Comisión para Erradicar la Trata de Personas en el Estado de B.C.S.	5,004,019	-1,217,340	3,786,679	3,786,679	3,204,253	0
Centro de Conciliación Laboral	51,074,589	-17,544,244	33,530,345	33,530,345	30,016,277	0




GOBIERNO DE BAJA CALIFORNIA SUR
SECRETARIA DE FINANZAS Y ADMINISTRACION
ESTADO ANALITICO DEL EJERCICIO DEL PRESUPUESTO DE EGRESOS
Clasificación Administrativa por Dependencia
Del 01/01/2023 al 31/12/2023

Clasificador	Aprobado	Ampl./Reduc.	Modificado	Devengado	Pagado	Subejercicio
Comisión de Conciliación y Arbitraje Médico	5,636,805	-65,666	5,571,139	5,571,139	5,434,250	0
Consejo Sudcaliforniano de Ciencia y Tecnologia (COSCYT)	2,700,000	0	2,700,000	2,700,000	2,700,000	0
Instituto Sudcalif. de Infraestructura Fisica Educativa del Estado de B.C.S. (ISIFE)	285,224,584	152,368,518	437,593,102	367,965,612	367,877,443	69,627,490
Instituto Sudcaliforniano para la Inclusión de las Personas con Discapacidad	45,500,226	4,728,274	50,228,500	50,228,500	49,747,493	0
Secretaría Ejecutiva del Sistema Estatal Anticorrupción	10,739,667	99,247	10,838,914	10,838,914	10,745,125	0
Organos Autonomos	210,596,491	5,315,307	215,911,798	215,911,798	215,510,515	0
Tribunal Estatal Electoral	17,000,000	664,947	17,664,947	17,664,947	17,664,947	0
Comisión Estatal de Derechos Humanos	13,184,283	0	13,184,283	13,184,283	13,184,283	0
Instituto Estatal Electoral	123,209,774	0	123,209,774	123,209,774	123,209,774	0
Inst de Transparencia, Acceso a la Información Pública y Protección de Datos Personales del Estado de B.C.S.	11,482,722	0	11,482,722	11,482,722	11,482,722	0
Tribunal de Justicia Administrativa	12,719,712	2,274,209	14,993,921	14,993,921	14,592,637	0
Auditoría Superior del Estado	33,000,000	2,376,152	35,376,152	35,376,152	35,376,152	0
Municipios	4,646,739,021	744,993,798	5,391,732,819	4,977,263,593	4,541,113,301	414,469,226
Municipio de La Paz	1,217,072,443	216,723,020	1,433,795,463	1,377,062,245	1,245,718,080	56,733,218
Municipio de Comondú	493,765,006	68,248,384	562,013,390	541,520,293	502,750,057	20,493,097
Municipio de Mulegé	443,007,293	48,281,202	491,288,495	470,176,877	429,503,400	21,111,618
Municipio de Los Cabos	2,159,965,219	377,507,315	2,537,472,534	2,245,740,209	2,056,367,126	291,732,325
Municipio de Loreto	332,929,060	34,233,877	367,162,937	342,763,970	306,774,638	24,398,967
Total del gasto	21,535,093,512	3,849,898,909	25,384,992,421	23,995,414,718	21,890,212,982	1,389,577,703


"Bajo protesta de decir verdad declaramos que los Estados Financieros y sus notas son razonablemente correctos y son responsabilidad del emisor."

VO.BO



FERNANDO FLORES TRASVIÑA
 DIR. DE POLITICA Y CONTROL
 PRESUPUESTARIO

AUTORIZA



BERTHA MONTANO COTA
 SECRETARIA DE FINANZAS Y ADMON.





GOBIERNO DE BAJA CALIFORNIA SUR
SECRETARIA DE FINANZAS Y ADMINISTRACION

ESTADO ANALITICO DEL EJERCICIO DEL PRESUPUESTO DE EGRESOS

Clasificación por Objeto del Gasto (Capítulo y Concepto)

Del 01/01/2023 al 31/12/2023

Clasificador	Aprobado	Ampl./Reduc.	Modificado	Devengado	Pagado	Subejercicio
SERVICIOS PERSONALES	1,834,715,679	150,536,780	1,985,252,459	1,985,036,459	1,946,195,270	216,000
REMUNERACIONES AL PERSONAL DE CARÁCTER PERMANENTE	447,528,555	48,115,292	495,643,847	495,643,847	495,531,202	0
REMUNERACIONES AL PERSONAL DE CARÁCTER TRANSITORIO	117,450,598	162,460	117,613,058	117,397,058	117,116,208	216,000
REMUNERACIONES ADICIONALES Y ESPECIALES	185,210,672	2,698,251	187,908,923	187,908,923	159,698,226	0
SEGURIDAD SOCIAL	102,813,652	21,401,407	124,215,059	124,215,059	123,609,626	0
OTRAS PRESTACIONES SOCIALES Y ECONÓMICAS	790,720,123	269,151,449	1,059,871,572	1,059,871,572	1,050,240,008	0
PREVISIONES	190,992,079	-190,992,079	0	0	0	0
MATERIALES Y SUMINISTROS	204,847,461	189,039,444	393,886,905	388,312,082	282,010,513	5,574,823
MATERIALES DE ADMINISTRACIÓN, EMISIÓN DE DOCUMENTOS Y ARTÍCULOS OFICIALES	45,262,308	64,740,773	110,003,081	109,723,209	68,168,380	279,872
ALIMENTOS Y UTENSILIOS	56,687,572	25,509,789	82,197,361	81,510,429	73,601,485	686,932
MATERIAS PRIMAS Y MATERIALES DE PRODUCCIÓN Y COMERCIALIZACIÓN	66,083	-52,550	13,533	13,533	13,533	0
MATERIALES Y ARTÍCULOS DE CONSTRUCCIÓN Y DE REPARACIÓN	16,755,406	54,548,336	71,303,742	71,203,742	56,744,993	100,000
PRODUCTOS QUÍMICOS, FARMACÉUTICOS Y DE LABORATORIO	3,241,977	2,406,177	5,648,154	5,648,142	4,767,302	12
COMBUSTIBLES, LUBRICANTES Y ADITIVOS	67,155,180	13,348,156	80,503,336	80,361,013	49,074,569	142,323
VESTUARIO, BLANCOS, PRENDAS DE PROTECCIÓN Y ARTÍCULOS DEPORTIVOS	2,721,494	1,556,691	4,278,185	4,276,275	3,507,698	1,910
MATERIALES Y SUMINISTROS PARA SEGURIDAD	3,913	162	4,075	4,072	0	3
HERRAMIENTAS, REFACCIONES Y ACCESORIOS MENORES	12,953,528	26,981,910	39,935,438	35,571,668	26,132,552	4,363,770
SERVICIOS GENERALES	334,251,601	146,064,232	480,315,833	468,123,673	402,315,032	12,192,160
SERVICIOS BÁSICOS	86,717,008	25,432,848	112,149,856	112,108,448	103,820,037	41,408
SERVICIOS DE ARRENDAMIENTO	57,177,395	16,829,552	74,006,947	74,002,306	58,687,532	4,641
SERVICIOS PROFESIONALES, CIENTÍFICOS, TÉCNICOS Y OTROS SERVICIOS	24,286,469	12,874,286	37,160,755	34,155,463	27,311,533	3,005,292
SERVICIOS FINANCIEROS, BANCARIOS Y COMERCIALES	39,394,785	-16,306,052	23,088,733	22,649,437	22,217,512	439,296
SERVICIOS DE INSTALACIÓN, REPARACIÓN, MANTENIMIENTO Y CONSERVACIÓN	38,064,298	85,950,819	124,015,117	119,370,898	90,920,003	4,644,219
SERVICIOS DE COMUNICACIÓN SOCIAL Y PUBLICIDAD	39,004,380	-6,178,554	32,825,826	32,795,258	32,402,920	30,568
SERVICIOS DE TRASLADO Y VIÁTICOS	21,667,971	10,235,458	31,903,429	31,120,323	29,870,443	783,106
SERVICIOS OFICIALES	11,800,927	7,366,695	19,167,622	17,268,017	14,277,963	1,899,605
OTROS SERVICIOS GENERALES	16,138,368	9,859,179	25,997,547	24,653,522	22,807,089	1,344,025
TRANSFERENCIAS, ASIGNACIONES, SUBSIDIOS Y OTRAS AYUDAS	4,066,671,585	1,994,869,726	6,061,541,311	5,635,533,414	4,168,597,925	426,007,897
TRANSFERENCIAS INTERNAS Y ASIGNACIONES AL SECTOR PÚBLICO	4,023,439,775	539,484,682	4,562,924,457	4,554,748,106	3,581,376,162	8,176,351
TRANSFERENCIAS AL RESTO DEL SECTOR PÚBLICO	0	1,409,334,886	1,409,334,886	993,225,412	504,780,493	416,109,474
SUBSIDIOS Y SUBVENCIONES	13,890,183	4,450,816	18,340,999	18,340,999	16,561,935	0



GOBIERNO DE BAJA CALIFORNIA SUR
SECRETARIA DE FINANZAS Y ADMINISTRACION

ESTADO ANALITICO DEL EJERCICIO DEL PRESUPUESTO DE EGRESOS

Clasificación por Objeto del Gasto (Capítulo y Concepto)

Del 01/01/2023 al 31/12/2023

Clasificador	Aprobado	Ampl./Reduc.	Modificado	Devengado	Pagado	Subejercicio
AYUDAS SOCIALES	29,341,627	41,599,341	70,940,968	69,218,896	65,879,336	1,722,072
BIENES MUEBLES, INMUEBLES E INTANGIBLES	23,650,000	245,761,120	269,411,120	269,111,868	142,480,357	299,252
MOBILIARIO Y EQUIPO DE ADMINISTRACIÓN	0	101,160,792	101,160,792	101,007,150	45,223,434	153,642
MOBILIARIO Y EQUIPO EDUCACIONAL Y RECREATIVO	0	3,143,275	3,143,275	3,137,027	2,750,330	6,248
EQUIPO E INSTRUMENTAL MÉDICO Y DE LABORATORIO	0	5,080,988	5,080,988	5,065,297	44,969	15,691
VEHÍCULOS Y EQUIPO DE TRANSPORTE	23,650,000	56,729,901	80,379,901	80,379,775	62,692,251	126
EQUIPO DE DEFENSA Y SEGURIDAD	0	95,827	95,827	95,822	95,822	5
MAQUINARIA, OTROS EQUIPOS Y HERRAMIENTAS	0	27,435,672	27,435,672	27,312,132	14,292,143	123,540
ACTIVOS INTANGIBLES	0	52,114,664	52,114,664	52,114,664	17,381,409	0
INVERSIÓN PÚBLICA	493,110,663	702,504,507	1,195,615,170	943,086,822	917,376,749	252,528,348
OBRA PÚBLICA EN BIENES DE DOMINIO PÚBLICO	493,110,663	688,824,847	1,181,935,510	931,275,742	905,565,668	250,659,768
OBRA PÚBLICA EN BIENES PROPIOS	0	1,478,671	1,478,671	1,478,661	1,478,661	10
PROYECTOS PRODUCTIVOS Y ACCIONES DE FOMENTO	0	12,200,989	12,200,989	10,332,420	10,332,420	1,868,569
INV. FINANCIERAS Y OTRAS PROVISIONES	1,308,302,127	-1,157,565,728	150,736,399	150,736,399	92,825,394	0
INVERSIONES EN FIDEICOMISOS, MANDATOS Y OTROS ANÁLOGOS	1,308,302,127	-1,157,565,728	150,736,399	150,736,399	92,825,394	0
PARTICIPACIONES Y APORTACIONES	13,010,832,605	1,538,586,717	14,549,419,322	13,858,017,527	13,659,951,308	691,401,795
PARTICIPACIONES	2,733,803,441	252,094,743	2,985,898,184	2,985,898,175	2,955,733,821	9
APORTACIONES	9,576,964,637	539,264,561	10,116,229,198	10,044,272,026	9,906,610,069	71,957,172
CONVENIOS	700,064,527	747,227,412	1,447,291,939	827,847,326	797,607,418	619,444,613
DEUDA PÚBLICA	258,711,791	40,102,111	298,813,902	297,456,474	278,460,433	1,357,428
AMORTIZACIÓN DE LA DEUDA PÚBLICA	57,174,804	0	57,174,804	57,174,804	57,174,804	0
INTERESES DE LA DEUDA PÚBLICA	201,536,987	40,102,111	241,639,098	240,281,669	221,285,629	1,357,429
Total del gasto	21,535,093,512	3,849,898,909	25,384,992,421	23,995,414,718	21,890,212,982	1,389,577,703

"Bajo protesta de decir verdad declaramos que los Estados Financieros y sus notas son razonablemente correctos y son responsabilidad del emisor."

VO. BO

FERNANDO FLORES TRASVIÑA
DIR. DE POLITICA Y CONTROL
PRESUPUESTARIO

AUTORIZA

BERTHA MONTANO COTA
SECRETARIA DE FINANZAS Y ADMON.






GOBIERNO DE BAJA CALIFORNIA SUR
SECRETARIA DE FINANZAS Y ADMINISTRACION
ESTADO ANALITICO DEL EJERCICIO DEL PRESUPUESTO DE EGRESOS

Clasificación Económica (por Tipo de Gasto)

Del 01/01/2023 al 31/12/2023

Clasificador	Aprobado	Ampl./Reduc.	Modificado	Devengado	Pagado	Subejercicio
Gasto Corriente	6,440,486,326	2,410,281,197	8,850,767,523	8,406,776,643	6,730,442,893	443,990,880
Gasto de Capital	12,630,124,293	1,260,954,479	13,891,078,772	12,946,849,387	12,541,864,117	944,229,385
Amortización de la deuda y disminución de pasivos	258,711,791	40,102,111	298,813,902	297,456,474	278,460,433	1,357,428
Participaciones	2,205,771,102	138,561,122	2,344,332,224	2,344,332,215	2,339,445,539	9
Total del gasto	21,535,093,512	3,849,898,909	25,384,992,421	23,995,414,718	21,890,212,982	1,389,577,703

"Bajo protesta de decir verdad declaramos que los Estados Financieros y sus notas son razonablemente correctos y son responsabilidad del emisor."

VO BO

FERNANDO FLORES TRASVIÑA
DIR. DE POLITICA Y CONTROL
PRESUPUESTARIO

AUTORIZA

BERTHA MONTAÑO COTA
SECRETARIA DE FINANZAS Y ADMON.





GOBIERNO DE BAJA CALIFORNIA SUR
SECRETARIA DE FINANZAS Y ADMINISTRACION
ESTADO ANALITICO DEL EJERCICIO DEL PRESUPUESTO DE EGRESOS

Clasificación Funcional (Finalidad y Función)


Del 01/01/2023 al 31/12/2023

Clasificador	Aprobado	Ampl./Reduc.	Modificado	Devengado	Pagado	Subejercicio
GOBIERNO	3,320,475,932	628,589,593	3,949,065,525	3,861,523,483	3,538,498,946	87,542,042
LEGISLACIÓN	239,000,000	5,879,224	244,879,224	244,879,224	244,879,224	0
JUSTICIA	868,813,379	63,986,931	932,800,310	925,787,350	887,635,739	7,012,960
COORDINACIÓN DE LA POLÍTICA DE GOBIERNO	934,536,638	403,663,736	1,338,200,374	1,334,151,166	1,130,882,327	4,049,208
ASUNTOS FINANCIEROS Y HACENDARIOS	545,739,216	-1,972,277	543,766,939	543,109,513	499,370,340	657,426
ASUNTOS DE ORDEN PÚBLICO Y DE SEGURIDAD INTERIOR	637,486,157	148,069,591	785,555,748	709,760,508	676,982,452	75,795,240
OTROS SERVICIOS GENERALES	94,900,542	8,962,388	103,862,930	103,835,722	98,748,864	27,208
Política Interior	0	63,338	63,338	63,338	52,862	0
GOBIERNO	0	63,338	63,338	63,338	52,862	0
DESARROLLO SOCIAL	12,314,446,917	2,195,610,617	14,510,057,534	14,186,907,165	13,035,871,576	323,150,369
VIVIENDA Y SERVICIOS A LA COMUNIDAD	745,324,012	1,103,671,574	1,848,995,586	1,600,242,538	1,535,914,319	248,753,048
SALUD	2,009,101,711	448,240,365	2,457,342,076	2,455,679,769	2,239,152,446	1,662,307
RECREACIÓN, CULTURA Y OTRAS MANIFESTACIONES SOCIALES	301,975,202	62,900,828	364,876,030	364,799,329	359,584,195	76,701
EDUCACIÓN	8,898,816,582	553,075,495	9,451,892,077	9,379,464,284	8,517,389,255	72,427,793
PROTECCIÓN SOCIAL	359,229,410	24,069,439	383,298,849	383,068,329	380,299,088	230,520
OTROS ASUNTOS SOCIALES	0	3,652,915	3,652,915	3,652,915	3,532,273	0
DESARROLLO ECONÓMICO	609,396,912	41,033,152	650,430,064	649,800,239	474,432,636	629,825
ASUNTOS ECONÓMICOS, COMERCIALES Y LABORALES EN GENERAL	246,279,837	-8,678,220	237,601,617	237,070,297	225,825,882	531,320
AGROPECUARIA, SILVICULTURA, PESCA Y CAZA	191,508,024	-16,595,751	174,912,273	174,906,468	156,430,301	5,805
COMBUSTIBLES Y ENERGÍA	5,886,306	3,052,869	8,939,175	8,939,175	8,773,823	0
TURISMO	156,186,769	49,551,069	205,737,838	205,645,138	60,339,343	92,700
CIENCIA, TECNOLOGÍA E INNOVACIÓN	2,700,000	0	2,700,000	2,700,000	2,700,000	0
OTRAS INDUSTRIAS Y OTROS ASUNTOS ECONÓMICOS	6,835,976	13,703,185	20,539,161	20,539,161	20,363,287	0
OTRAS NO CLASIFICADAS EN FUNCIONES ANTERIORES	5,290,773,751	984,602,209	6,275,375,960	5,297,120,492	4,841,356,961	978,255,468
TRANSACCIONES DE LA DEUDA PÚBLICA / COSTO FINANCIERO DE LA DEUDA	258,711,791	40,617,501	299,329,292	297,971,864	278,975,823	1,357,428
TRANSFERENCIAS, PARTICIPACIONES Y APORTACIONES ENTRE DIFERENTES NIVELES Y ÓRDENES DE GOBIERNO	5,032,061,960	943,984,708	5,976,046,668	4,999,148,628	4,562,381,138	976,898,040
Total del gasto	21,535,093,512	3,849,898,909	25,384,992,421	23,995,414,718	21,890,212,982	1,389,577,703



GOBIERNO DE BAJA CALIFORNIA SUR
SECRETARIA DE FINANZAS Y ADMINISTRACION
ESTADO ANALITICO DEL EJERCICIO DEL PRESUPUESTO DE EGRESOS
Clasificación Funcional (Finalidad y Función)
Del 01/01/2023 al 31/12/2023

"Bajo protesta de decir verdad declaramos que los Estados Financieros y sus notas son razonablemente correctos y somos responsables del emisor."

VO.BO

FERNANDO FLORES TRASVIÑA
DIR. DE POLITICA Y CONTROL PRESUPUESTARIO

AUTORIZA

BERTHA MONTAÑO COTA
SECRETARIA DE FINANZAS Y ADMON.



SECRETARIA DE FINANZAS
Y ADMINISTRACIÓN
DIRECCIÓN DE POLÍTICA Y
CONTROL PRESUPUESTARIO
LA PAZ, B.C.S.